

Министерство науки и высшего образования Российской Федерации
Федеральное государственное бюджетное научное учреждение «Национальный
научно-исследовательский институт
общественного здоровья им.Н.А.Семашко»

Документ подписан простой электронной подписью
Информация о документе
ФИО: Зудин Александр Борисович
Должность: Директор
Дата подписания: 08.02.2024 12:55:30
Уникальный программный ключ:
0e1d6fe4fcfd800eb2c45df9ab36751df3579e2c

Компонент образовательной программы
Образовательная программа утверждена
Решением Ученого совета
ФГБНУ «Национальный НИИ общественного
здоровья имени Н.А.Семашко»
Протокол от «___» _____ 2023 г № ___

**МЕТОДИЧЕСКИЕ РЕКОМЕНДАЦИИ
ПО ПОДГОТОВКЕ И ПРОВЕДЕНИЮ ДИСКУССИИ**
по научной специальности

5.2.3 Региональная и отраслевая экономика
направленность (профиль): Сфера услуг
(уровень образования: подготовка кадров высшей квалификации)

Форма обучения: очная

Москва
2023

Методические рекомендации предназначены для оказания помощи обучающимся по образовательным программам высшего образования - программам подготовки научных и научно-педагогических кадров в аспирантуре, как в самостоятельном изучении разделов учебных дисциплин, так и в подготовке к проверке знаний по отдельным разделам.

Настоящие Методические рекомендации разработаны в соответствии с:

- Федеральным законом от 29.12.2012 №273-ФЗ «Об образовании в Российской Федерации»;
- Приказом Министерства науки и высшего образования Российской Федерации от 20.10.2021 № 951 «Об утверждении федеральных государственных требований к структуре программ подготовки научных и научно-педагогических кадров в аспирантуре (адъюнктуре), условиям их реализации, срокам освоения этих программ с учетом различных форм обучения, образовательных технологий и особенностей отдельных категорий аспирантов (адъюнктов)»;
- Постановлением Правительства Российской Федерации от 30.11.2021 № 2122 «Об утверждении положения о подготовке научных и научно-педагогических кадров в аспирантуре (адъюнктуре)»;
- иными действующими нормативными актами Российской Федерации в области высшего образования;
- Уставом и другими локальными нормативными актами ФГБНУ «Национальный НИИ общественного здоровья им.Н.А.Семашко».

Дискуссия от латинского «discussion» (рассмотрение, исследование):

- способ организации совместной деятельности с целью интенсификации процесса принятия решения в группе;
- метод активного обучения, основанный на публичном обсуждении проблемы, цель которого выяснение и сопоставление различных точек зрения, нахождение правильного решения спорного вопроса;
- метод обучения, повышающий интенсивность и эффективность процесса восприятия за счет активного включения обучаемых в коллективный поиск истины.

Целью дискуссии является выяснение и сопоставление позиций, поиск правильного решения, выявление истинного мнения. Учебная дискуссия отличается тем, что ее проблематика нова лишь для группы лиц, участвующих в дискуссии; ее ориентировочный результат известен организатору. Цель учебной дискуссии - овладение участниками методами ведения обсуждения, поиска и формулирования аргументов, их анализа. Грамотно организованная учебная дискуссия является фактором развития коммуникативных и аналитических способностей, позволяет выявить уровень представлений по определенной теме, проблеме.

Дискуссионные методы - вид групповых методов активного социально-психологического обучения, основанных на общении или организационной коммуникации участников в процессе решения ими учебно-профессиональных задач.

В качестве важных направлений дискуссионных методов преподавания отметим следующие: обсуждение проблемы, достижение согласия, прояснение существующих позиций по данному вопросу, углубление понимания проблемы, нахождение различных вариантов решения и видение этой вариативности, развитие умений занимать и отстаивать свою точку зрения, улучшение навыков внимательного слушания.

Посредством применения дискуссионных методов осуществляется решение следующих **задач**:

- осознание участниками своих мнений, суждений, оценок по обсуждаемому вопросу;
- выработка уважительного отношения к мнению, позиции оппонентов;
- развитие умения осуществлять конструктивную критику существующих точек зрения, включая точки зрения оппонентов;
- способность формулировать вопросы и оценочные суждения, вести полемику;
- развитие умения работать в группе единомышленников;

- способность продуцировать множество решений;
- формирование навыка говорить кратко и по существу;
- развитие умения выступать публично, отстаивая свою правоту.

Дискуссионные методы могут быть реализованы в виде диалога участников или групп участников, сократовской беседы, групповой дискуссии или «круглого стола», «мозгового штурма», анализа конкретной ситуации или других.

Групповая дискуссия.

Условия проведения дискуссии:

- предметность дискуссии;
- наличие доброжелательной и открытой атмосферы взаимодействия;
- готовность участников слушать и слышать иные позиции, иные точки зрения;
- наличие достаточного объема информации по обсуждаемой проблеме;
- наличие возможности высказаться;
- развернутая, корректная аргументация своей позиции;
- наличие возможности задавать вопросы.

Особенности проведения дискуссии:

- Дискуссия предполагает включенность в работу всей группы аспирантов.
- Аспиранты должны обязательно изучить данный материал не по одному источнику, а расширить свой кругозор по выбранной теме, из различных источников (научная литература, научные журналы, СМИ, интернет ресурсы, справочники и т.д.).
- При изучении вопросов необходимо обратиться не только к традиционным материалам, но и учитывать другие точки зрения. Изучение большого количества материала помогает аспиранту выразить свое мнение, доказать его и дать оценку.
- Дискуссия не должна превращать в бесформенные выкрики, и содержать ответы: «согласен» - «не согласен», «хорошо» - «плохо», «я так думаю», «мне так кажется». Данные виды ответов показывают не готовность аспиранта к дискуссии.
- Аспирант должен отстаивать свою точку зрения, аргументировать ее, делать выводы, задавать вопросы оппоненту.
- В ходе дискуссии аспиранты могут менять свою точку зрения, ведь только в споре рождается истина.

На **первом этапе** осуществляется выбор темы. Тема может быть предложена преподавателем, подсказана конкретной ситуацией/событием или определена на основе предварительной беседы. Для обеспечения результативности дискуссии предполагается глубокое изучение вопроса, который будет обсуждаться.

Второй этап - это собственно проведение дискуссии.



Схема 1. Основные элементы и условия проведения дискуссии.

Дискуссия открывается вступительным словом ведущего (это не обязательно преподаватель). Он объявляет тему, дает ее обоснование, выделяет предмет дискуссии - положения и суждения, подлежащие обсуждению.

Участники дискуссии должны четко представлять, что является пунктом разногласий, а также убедиться, что нет терминологической путаницы, что они в одинаковых значениях используют слова. Поэтому ведущий определяет основные понятия через дефиницию, контрастные явления, конкретизаторы (примеры), синонимы и т. п. Стороны аргументируют защищаемый тезис, а также возражения по существу изложенных точек зрения, задают вопросы разных типов. Успех дискуссии во многом зависит от ведущего, которому необходимо:

- заинтересовать участников дискуссии, настроить их на полемический лад, создать обстановку, при которой каждый аспирант не только не стеснялся бы высказывать свое мнение, но и стремился его отстаивать;
- не препятствовать желающим выступать, но и не принуждать к выступлению, стараться, чтобы сформировалась атмосфера искренности и откровенности;
- стимулировать активность участников, задавать острые, активизирующие вопросы, если спор начинает гаснуть. В этом помогают следующие приемы:
 - парадокс, неожиданное суждение, своеобразное мнение, резко расходящееся с общепринятым, даже противоречащее на первый взгляд здравому смыслу;
 - неожиданный вопрос;
 - реплика - краткое возражение, замечание с места, которая тоже настраивает на дискуссию, свидетельствует об активности слушателя, его желание уяснить вопрос, проверить свою точку зрения.
- сопоставить различные точки зрения, обобщить их с тем, чтобы позиции участников дискуссии были представлены как можно отчетливее, направлять дискуссию в русло намеченной цели;
- не исправлять заблуждающихся, предоставлять такую возможность слушателям;
- когда это целесообразно, вопрос, адресованный ведущему, переадресовать слушателям;
- корректировать, направлять дискуссионный диалог на соответствие его цели, теме, подчеркивая то общее, что есть во фразах спорящих;
- выбрать подходящий момент для окончания дискуссии, не нарушая логику развития спора. Любой спор, даже идущий по всем правилам логики, может погубить одно обстоятельство: если участники дискуссии забывают об этике спора.

Отметим, что в некоторых дискуссиях ведущий не высказывает собственного мнения, а только дает возможность высказаться всем желающим.

Среди других возможных ролей назовем следующие:

- хранитель времени (следит за тем, насколько эффективно участники обсуждения используют время, предупреждает, когда следует переходить к подведению итогов);
- критик или скептик (сомневающийся, пытается расшевелить дискуссию, заострить проблему, защищает противоположную позицию);
- эксперт (наблюдатель, исследователь);
- репортер (записывает основное).

Дискуссия также может предполагать «эволюционное» усложнение организационных условий:

- дискуссия с преподавателем в роли ведущего;
- дискуссия с обучающимися в роли ведущего;
- дискуссия без ведущего (самоорганизующаяся).

Для аспирантов крайне важно помнить о правилах спора, к которым относятся:

- прежде чем выступать, следует определить, какова необходимость вступить в спор;
- необходимо тщательно продумать то, о чем будете говорить;
- краткое и ясное изложение своей точки зрения: речь должна быть весома и убедительна;
- лучшим доказательством или способом опровержения являются точные и бесспорные факты;
- если доказана ошибочность мнения, следует признать правоту своего «противника». Не упорствуйте в отрицании доводов оппонента, если они ясны и очевидны. Начинайте возражать только тогда, когда вы уверены, что мнение собеседника действительно противоречит вашему;
- вначале приводите только сильные доводы, а о слабых говорите после и как бы вскользь;
- следите за тем, чтобы в ваших рассуждениях не было логических ошибок;
- необходимо помнить о культуре общения, уметь выслушать другого, уловить его позицию, не повышать голос, не прерывать выступающего, не делать замечаний, касающихся личных качеств участников обсуждения, избегать поспешных выводов;
- не следует вступать в пререкания с ведущим по ходу проведения дискуссии. В процессе спора старайтесь убедить, а не уязвить оппонента. Умейте сохранить спокойствие и самообладание в споре, постарайтесь найти удачное сочетание понимающей и атакующей интонации.

Чтобы дискуссия была успешной, она должна подчиняться определенным правилам. Они необходимы для предотвращения несчастий, из-за которых во всем мире дискуссии не могут быть плодотворными: бесконечные монологи, затягивание времени, уход от темы, монопольное право на истину.

Дискуссия требует строгого распределения времени. Время - чрезвычайно большая ценность. На каждое выступление в дискуссии отводится не более 3 минут. По истечении этого времени выступающему дается шанс кратко завершить свою мысль и аргументы, после чего он лишается слова. Для изложения мнения эксперта или программного выступления отводится от 5 до 15 минут. Дискуссия должна дать возможность каждому участнику высказать свою точку зрения на обсуждаемый вопрос. От выступающих требуется аргументировано излагать и защищать свои суждения, при этом обсуждая не людей, а их позиции.

Ход учебных занятий позволяет организовывать разные формы организации дискуссии. Например, фронтальную форму, когда познавательная задача дается сразу всем аспирантам, или, например, возможно проведение дискуссий в группах с тем, чтобы провести дискуссию сначала в них, а когда их участники придут к определенному решению, предложить дискуссию между группами. Следует обратить внимание на то, что оптимальный состав группы для принятия решений - 4-6 человек. В группе из 2 - 3 человек не будет достаточного разнообразия мнений, а если участников больше 6, то не все участники дискуссии смогут полноценно высказать свою точку зрения. Самое важное, чтобы все участники имели достаточно глубокое представление о той проблеме, которой будет посвящена дискуссия, какие вопросы вынесены на обсуждение, каковы возможные подходы к решению этих вопросов.

На **третьем заключительном этапе** подводятся итоги дискуссии. В конце отмечается, достигнут ли результат, формируется вариант согласованной точки зрения или обозначаются выявленные противоположные позиции, их основная аргументация. Ведущий в заключительном слове характеризует состояние вопроса, а также отмечает наиболее конструктивные, убедительные выступления, тактичное поведение некоторых коммуникантов.

На данном этапе аспирантам предлагается оценить результативность дискуссии по следующим критериям:

- системность, точность и логичность изложенных аргументов;
- последовательность, ясность и полнота сделанных выводов;

- умение слушать оппонентов, принимать и оценивать их позицию;
- владение культурой речи, степень включенности в дискуссию каждого участника и проявления интереса к обсуждаемым вопросам.

Стратегии проведения дискуссий.

По своему результативному компоненту дискуссии могут быть ориентированы на обмен мнениями и на принятие общего решения по рассматриваемому вопросу. Обмен мнениями ориентируется на сам процесс. Здесь важно, чтобы большинство участников высказали собственную позицию. Выявляется многообразие подходов к пониманию того или иного вопроса исторического развития. При этом участникам не обязательно убеждать или переубеждать друг друга, достаточно просто открыто сформулировать свои взгляды. Но этого недостаточно, если предполагается принятие определенного решения. В этом случае итог дискуссии заключается в четком ответе на поставленный вопрос в односложной форме «Да» или «Нет» или же выборе одной из точек зрения.

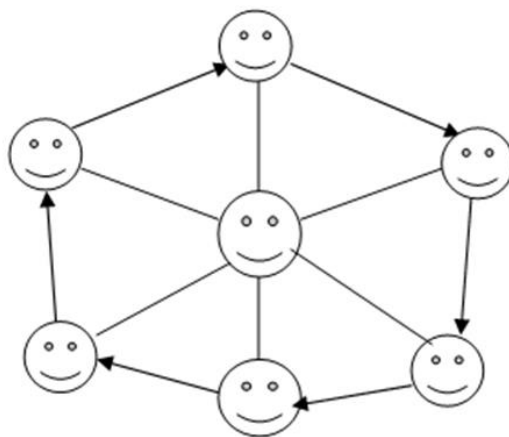
Постановка тем и организация дискуссии в образовательном процессе (учебной и воспитательной работе) может подразумевать несколько следующих стратегий:

Стратегия «ИЛИ – ИЛИ»

Обсуждение строится на основе постановки двух полярных альтернатив. Не всегда ответ однозначен, часто могут быть промежуточные варианты. Такое обострение и поляризация позиций изначально является искусственным, но это позволяет учащимся увидеть реальное многообразие мнений, научиться вести цивилизованную дискуссию, точно подбирать аргументы и контраргументы, диалектически подходить к пониманию процесса исторического развития, видеть причинно-следственные связи, отделять факты от мнений.

Стратегия «Точка зрения»

Выяснение разных точек зрения на какое-то событие или характеристики исторических явлений. Такой подход может быть реализован с помощью следующих форм для постановки проблемы: «Почему произошло ...», «Как Вы оцениваете...», «Что является наиболее важным...», «Какие события или люди оказали решающее влияние на ...». Обычно такие обсуждения называют «круглыми столами». Максимальное количество участников должно высказываться, а роль ведущего заключается в том, чтобы предоставить всем равные возможности, следить за временем, комментировать выступления, следить за тем, чтобы участники не уходили в сторону от поставленных вопросов. Также в конце «круглого стола» ведущий (или ведущие) должен подвести итоги и сформулировать основные выводы. В схематичном виде круглый стол можно представить следующим образом:



Стратегия «ДА – НЕТ – НЕ ЗНАЮ»

Выяснение позиции участников обсуждения по какому-то вопросу с фиксированным вариантом полярных ответов – «да» или «нет» с возможностью уйти от данного выбора через затруднение «Не знаю». Такой подход может быть реализован с помощью следующих форм для постановки проблемы: «Можно ли считать, что...», «Надо ли было проводить...», «Адекватны ли были реформы...».

Стратегия «Лист предложений»

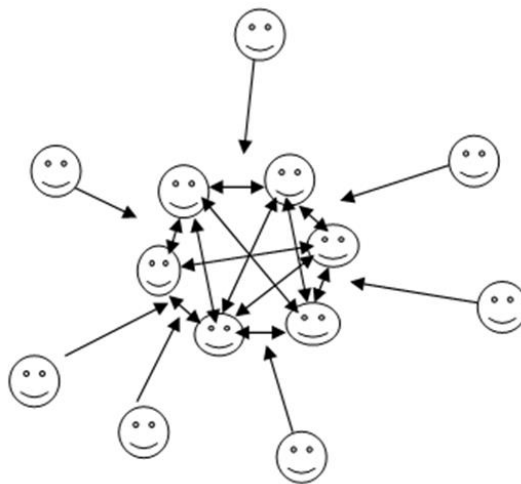
Данная стратегия подразумевает максимальный акцент на развитие творческих способностей учащихся, их инициативу и самостоятельность. Такой подход может быть реализован с помощью следующих форм для постановки проблемы: «Что можно предложить для...», «Какие рекомендации можно дать по вопросу (проблеме)...», «В каком направлении надо...», «Какие первоочередные задачи...», «Что требуется изменить в ...»

Стратегия «Аквариум»

В дискуссии по типу «Аквариум» число участников лучше ограничить до 20, так как они делятся на две группы – одни садятся в центр (внутренний круг), а другие располагаются вокруг них (внешний круг). Предварительно обсуждаются правила ведения дискуссии. Затем находящиеся во внутреннем круге начинают обсуждение по одной из тем или проблем. Сидящие во внешнем круге наблюдают за дискуссией с точки зрения соблюдения правил и анализа хода дискуссии, ее содержания. После того, как истекает время, отводимое на дискуссию, участники внешнего круга анализируют ее ход, высказывают свои точки зрения (при этом дискутировавшие не должны реагировать и отвечать на критику), при необходимости могут предложить скорректировать сформулированные правила ведения дискуссии. Затем участники внешней группы садятся во внутренний круг и проводят свою дискуссию, а внешний круг занимают те, кто уже участвовал в дискуссии. Лучше, чтобы темы дискуссии менялись, что создаст разные условия для обеих групп.

Возможные вопросы для наблюдающих во внешнем круге: «Каковы основные понятия, использованные участниками дискуссии?», «Какие исторические факты приводились в ходе обсуждения?», «Какова была основная цель дискуссии?», «Насколько высокой была компетентность участников дискуссии?», «Как можно оценить результативность дискуссии?», «Какие трудности возникали в ходе дискуссии?».

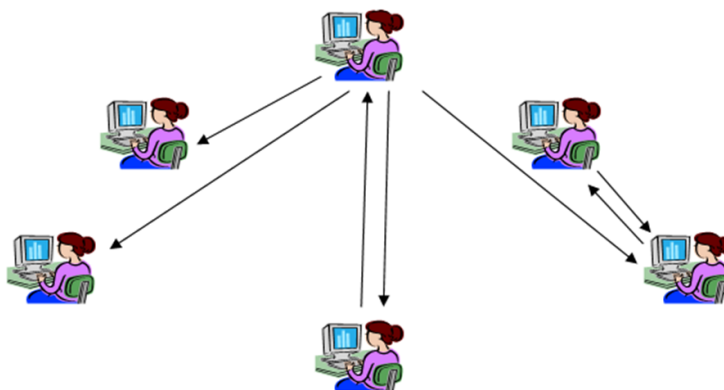
Графически дискуссию по типу «Аквариум» можно изобразить таким образом:



Стратегия «Виртуальное обсуждение»

С развитием компьютерных технологий и сети Интернет появился новый вид дискуссии - виртуальное обсуждение. Такая форма обмена мнениями становится все более популярной. Его образовательный потенциал пока не в достаточной степени реализован. Такие обсуждения лучше всего проводить не в аудитории, а делать их дистанционно. Аспиранты, объединенные в небольшую группу (не более 7-8 обучающихся), могут обсуждать заданную тему.

Обсуждение должно быть свободным – высказывается собственная точка зрения, собственное понимание, делаются личные комментарии. Вместе с тем, для обучающего эффекта лучше, чтобы ведущим были даны определенные вопросы и даны задания. Отвечая на эти вопросы и выполняя задания, аспиранты могут приводить свои примеры, выдвигать аргументы и контраргументы. При обсуждении каждый может дать комментарии, задать вопросы другим членам группы, отреагировать на чьи-то мнения, высказать свои опасения, привести более точные, с их точки зрения, примеры.



Очень важно, чтобы участники дискуссии и преподаватель при организации подобного способа работы на занятии обращали особое внимание на умение слушать, отказа от ритуального или эгоистического подхода, стремление понимать и сотрудничать при обсуждении тех или иных вопросов.

Подготовка и проведение дискуссии является значимым этапом освоения учебного материала, а также выступает одной из форм контроля выполнения аспирантами самостоятельной работы по конкретным разделам учебных дисциплин.

В результате проведения дискуссии аспиранты приобретают следующие умения и навыки:

- умение аргументировать и обосновывать позицию;
- умение представлять результаты своего анализа на публике;
- умение работать в группе,
- умение грамотно ставить вопросы,
- давать оценку ответам коллег.

При участии в дискуссии, преподаватель оценивает следующие позиции:

1. Видение проблемы.
2. Доказательность в отстаивании своей позиции.
3. Логичность.
4. Корректность по отношению к оппоненту (-ам).
5. Способ речи.

Критерии оценки участия аспиранта в дискуссии отражаются в соответствующей рабочей программе дисциплины (модуля).